

Zijn zij gelukkiger of minder gelukkig geworden in de laatste 15 jaar?



Welke demografische kenmerken maken jongeren meer of minder gelukkig?

Wat maakt jongeren gelukkig?

Hoe gelukkig zijn jongeren in Nederland?

Zijn jongeren in Nederland gelukkiger dan hun leeftijdgenoten in Europa?

Health Behaviour in School-Aged Children



- Vierjaarlijks representatief internationaal vergelijkend vragenlijstonderzoek in 40 landen
- 200.000 schoolgaande kinderen 11-16 jaar
- 7.000 jongeren in Nederland
- 2001/05/09/13
- Welzijn, gezondheid en risicogedrag



Sociaal en Cultureel Planbureau



Utrecht University

48 Hoe voel jij je over je leven?

Hiernaast staat een ladder.

De '10' aan de top van de ladder betekent het beste leven dat je kunt voorstellen. De '0' onderaan betekent het slechtste leven dat je kunt voorstellen.

Op welke plaats op de ladder staat jouw leven over het algemeen?

Zet een kruisje in het hokje naast het cijfer dat het beste klopt met hoe jij je nu voelt over je leven.

<input type="checkbox"/>	10
<input type="checkbox"/>	9
<input type="checkbox"/>	8
<input type="checkbox"/>	7
<input type="checkbox"/>	6
<input type="checkbox"/>	5
<input type="checkbox"/>	4
<input type="checkbox"/>	3
<input type="checkbox"/>	2
<input type="checkbox"/>	1
<input type="checkbox"/>	0

Beste leven dat ik me kan voorstellen

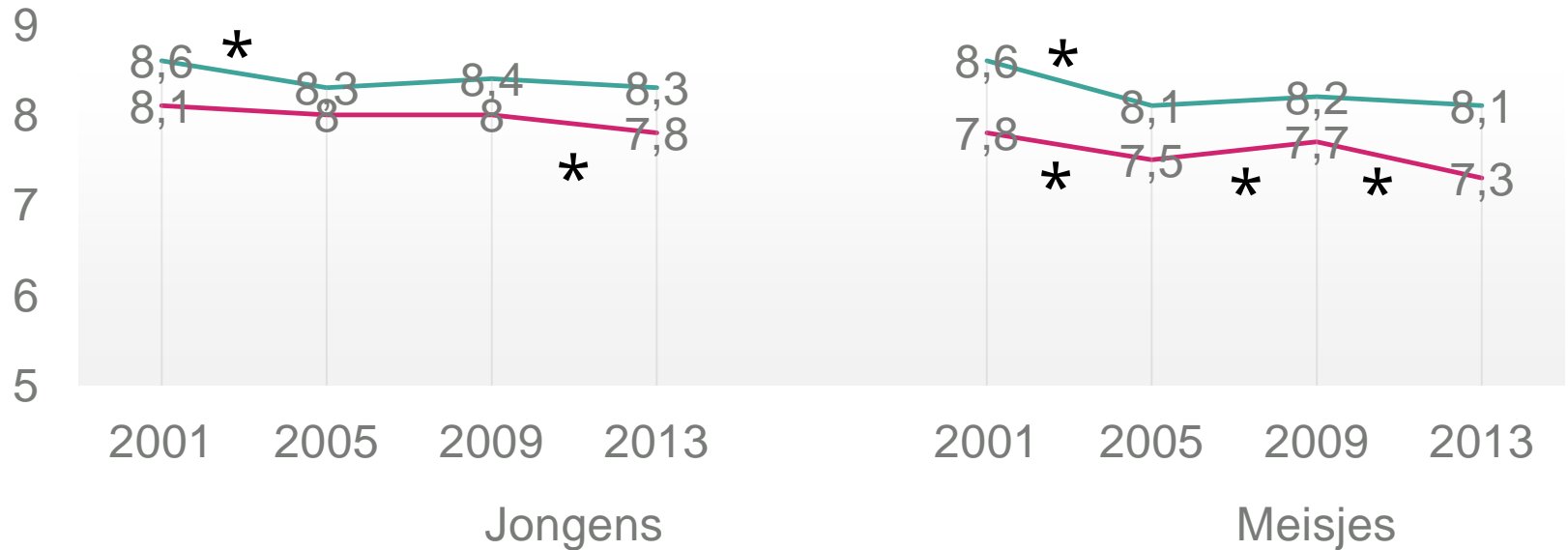
Slechtste leven dat ik me kan voorstellen



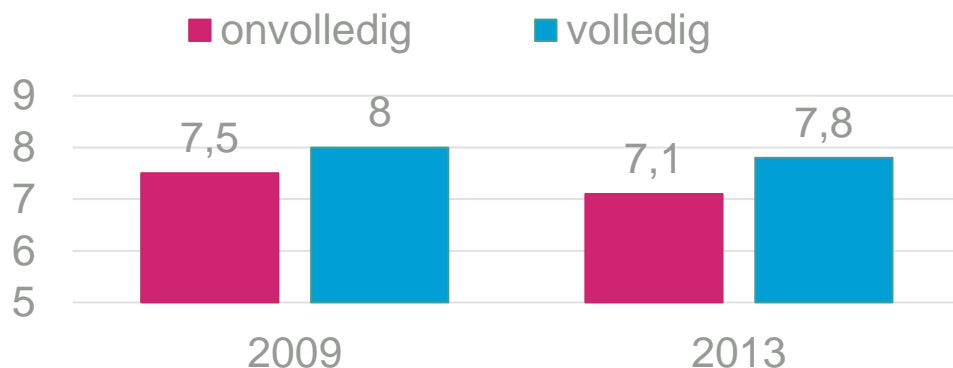
Levenstevredenheid 2001 - 2013



— levenstevredenheid voortgezet onderwijs
— levenstevredenheid basisschool

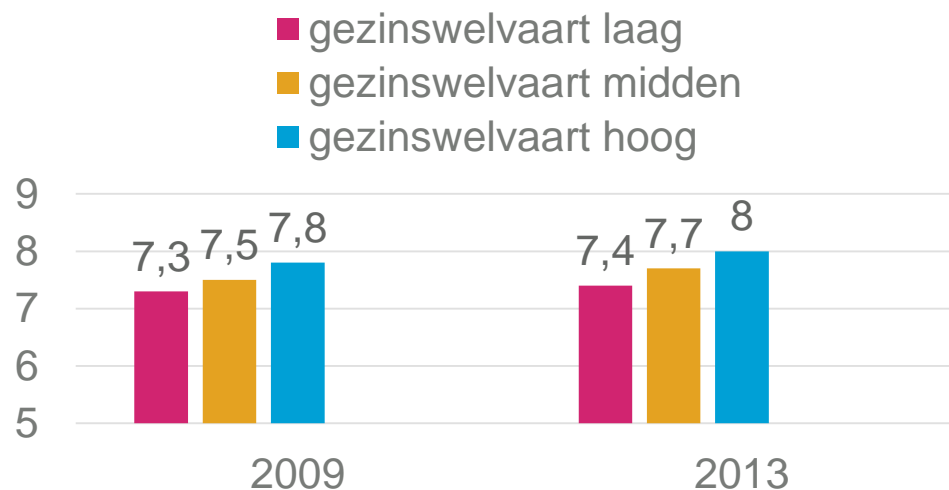


Demografische kenmerken en levenstevredenheid



Migratieachtergrond en opleiding hangen nauwelijks samen met levenstevredenheid

Anders dan samenhang psychische problemen

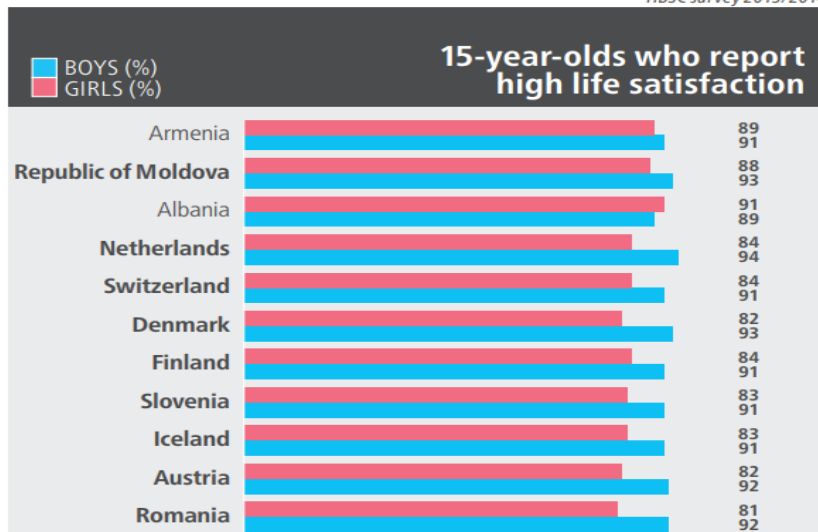
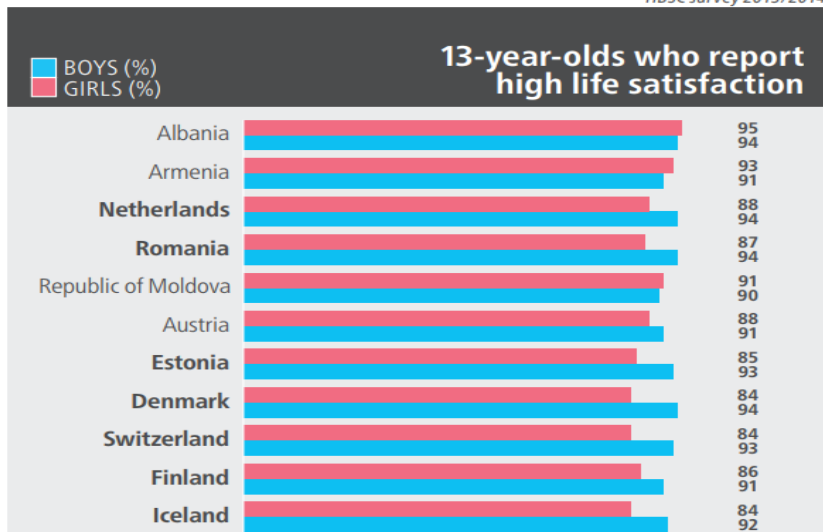


Internationale vergelijking 2013, 2009



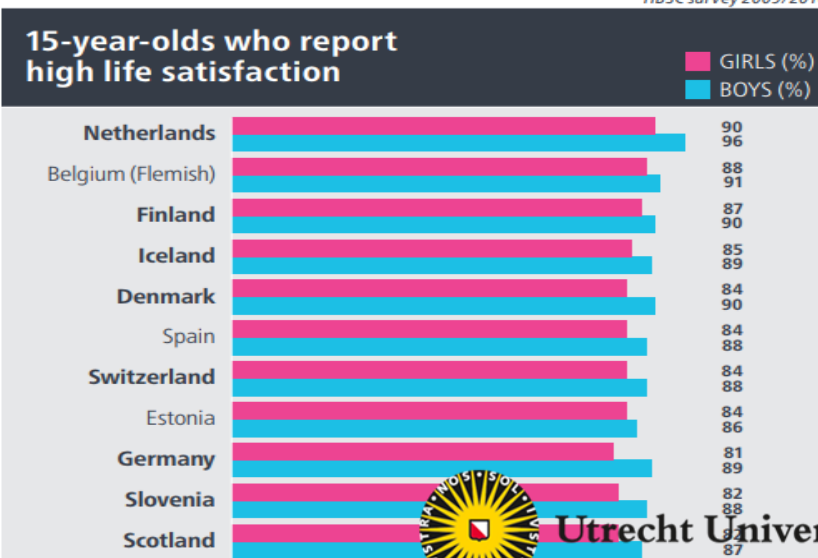
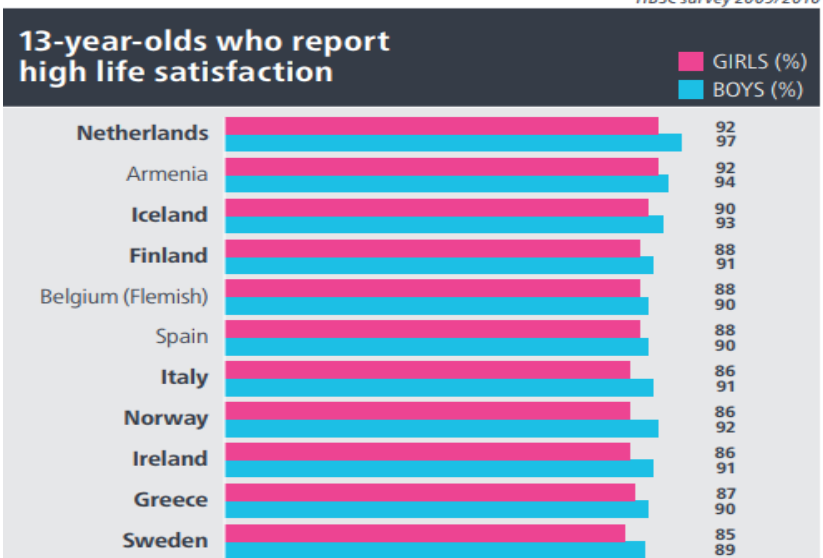
HBSC survey 2013/2014

HBSC survey 2013/2014

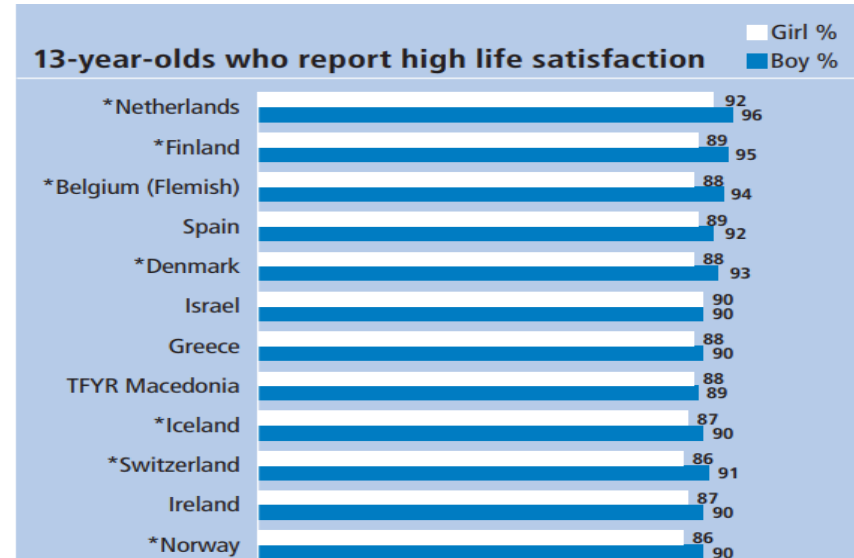
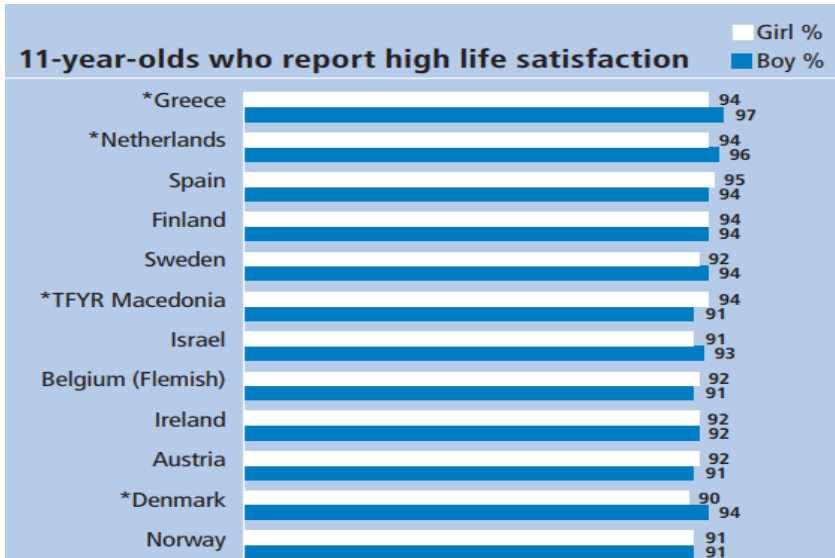


HBSC survey 2009/2010

HBSC survey 2009/2010



Internationale vergelijking 2005, 2001



In 2001 scoorden Nederlandse jeugdigen (eveneens) het hoogst, gevolgd door Finland, Griekenland en Zwitserland.

Nederlandse kinderen zijn het gelukkigst....



'In mijn volgende leven wil ik Nederlands zijn.'
Pamela Druckerman, auteur van Franse kinderen gooien niet met eten

De Gelukkigste Kinderen van de Wereld



Opvoeden
The Dutch Way

Rina Mae Acosta en Michele Hutchison

NIJGH & VAN DITMAR



Waarom?



Sociale relaties:

- klasgenoten (top 5)
- moeders (top 10) en vaders (top 5)

School:

- school is leuk (top 10)
- weinig druk door schoolwerk (top 5 – daling 2013)
- Waarom is dat zo in Nederland?
- gendergelijkheid
- inkomensongelijkheid en beleid niet belangrijk?



Conclusie

- Nederlandse kinderen stabiel tevreden over hun leven (7,3 - 8,3)
- Lichte daling sinds 2009
- Gelukkigste van Europa: sociale verbanden
- Risicogroepen: gezinswelvaart en onvolledige gezinnen